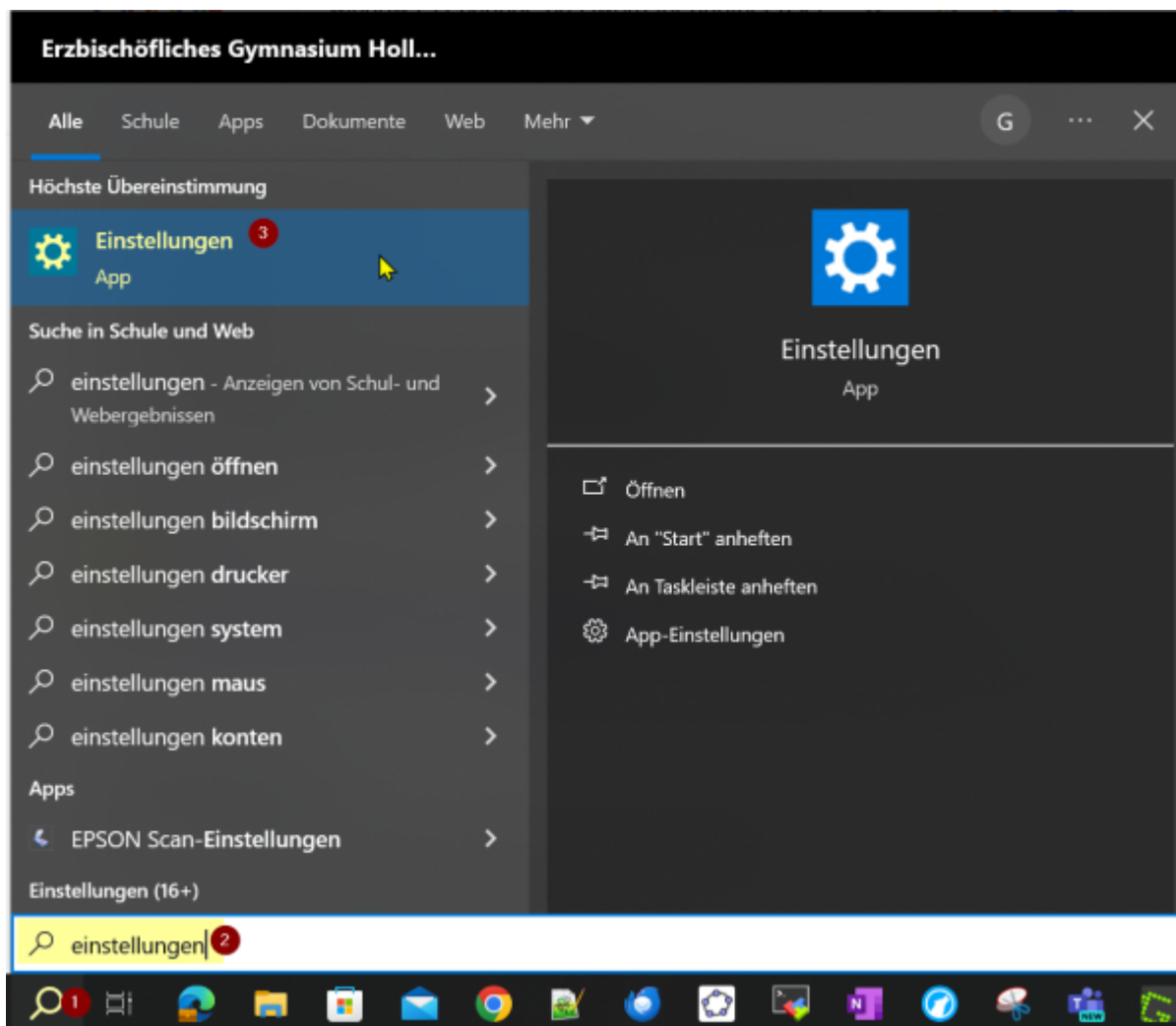


# Passwort des lokalen Benutzers/Administrators zurücksetzen

Annahme: Der Schüler hat kann sich an seinem Gerät noch mittels Schulemail-Adresse anmelden. Die Schulemail-Adresse mit der das Tablet mit der Geräteverwaltung der Schule verbunden wurde hat auch Administratorrechte.

Folgende Bilder zeigen den Ablauf. Die Screenshots wurden auf einem Windows 10-System erstellt. Für Windows 11 kann der Ablauf leicht unterschiedlich sein.



jan

## Windows-Einstellungen



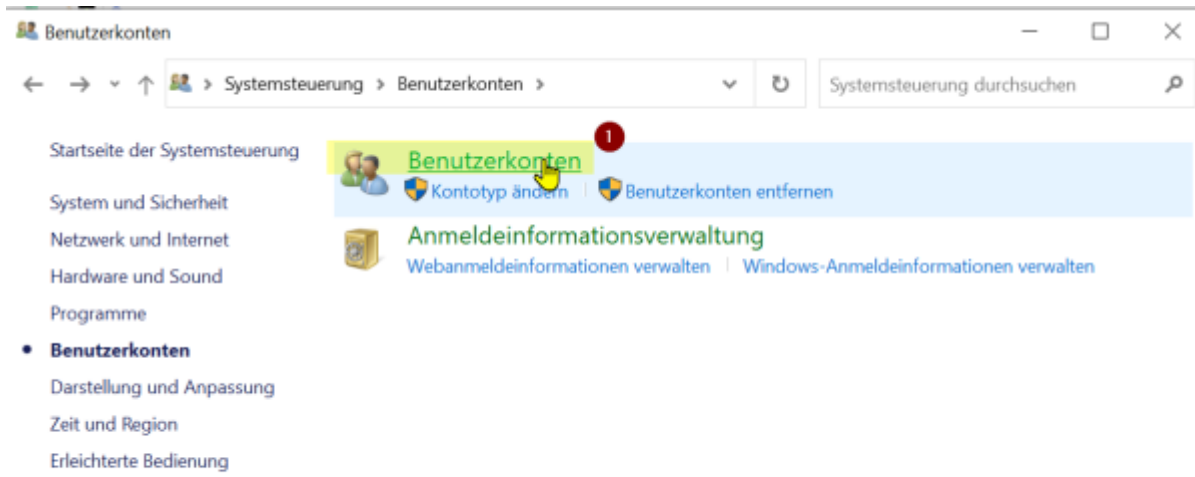
- System**  
Anzeige, Benachrichtigungen, Sound, Stromversorgung
- Geräte**  
Bluetooth, Drucker, Maus
- Telefon**  
Android-Smartphone oder iPhone verknüpfen
- Netzwerk und Internet**  
WLAN, Flugzeugmodus, VPN
- Personalisierung**  
Hintergrund, Sperrbildschirm, Farben
- Apps**  
Deinstallieren, Standardwerte, optionale Funktionen
- Konten**  
Konten, E-Mail, Arbeit, andere Kontakte, Synchronisierung
- Zeit und Sprache**  
Spracherkennung, Region, Datum
- Spielen**  
Xbox Game Bar, Aufzeichnungen, Spielemodus
- Erleichterte Bedienung**  
Sprachausgabe, Bildschirmleupe, hoher Kontrast
- Suche**  
Meine Dateien finden, Berechtigungen
- Datenschutz**  
Standort, Kamera, Mikrofon
- Update & Sicherheit**  
Windows Update, Wiederherstellung, Sicherung



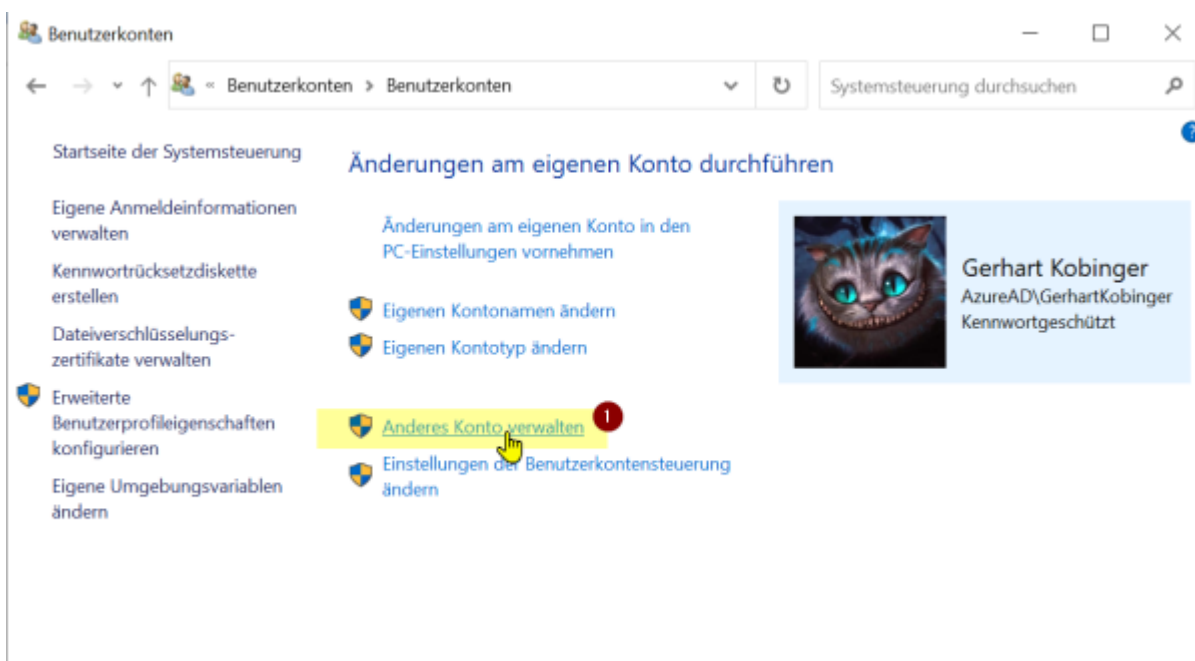
### Einstellungen des Computers anpassen

Anzeige: **Kategorie**

- System und Sicherheit**  
Status des Computers überprüfen  
Speichern von Sicherungskopien Ihrer Dateien mit „Dateiversionsverlauf“  
Sichern und Wiederherstellen (Windows 7)
- Netzwerk und Internet**  
Netzwerkstatus und -aufgaben anzeigen
- Hardware und Sound**  
Geräte und Drucker anzeigen  
Gerät hinzufügen  
Häufig verwendete Mobilitätseinstellungen ändern
- Programme**  
Programm deinstallieren
- Benutzerkonten** 1  
Kontotyp ändern
- Darstellung und Anpassung**
- Zeit und Region**  
Datums-, Uhrzeit- oder Zahlenformat ändern
- Erleichterte Bedienung**  
Einstellungen empfehlen lassen  
Visuelle Darstellung des Bildschirms optimieren




The screenshot shows the Windows Settings application with the 'Benutzerkonten' (User Accounts) page selected. The breadcrumb path is 'Systemsteuerung > Benutzerkonten'. The left sidebar lists various system settings, with 'Benutzerkonten' highlighted. The main content area features a 'Benutzerkonten' header with a red notification bubble, followed by 'Anmeldeinformationsverwaltung' (Sign-in management) and options to change account type or remove the account.




This screenshot shows the 'Benutzerkonten' page with the 'Änderungen am eigenen Konto durchführen' (Manage my account) section active. The breadcrumb path is '< Benutzerkonten > Benutzerkonten'. The left sidebar includes options like 'Eigene Anmeldeinformationen verwalten' and 'Erweiterte Benutzerprofileigenschaften konfigurieren'. The main content area lists actions such as 'Änderungen am eigenen Konto in den PC-Einstellungen vornehmen', 'Eigene Kontonamen ändern', 'Eigene Kontotyp ändern', 'Anderes Konto verwalten' (highlighted with a red notification bubble), and 'Einstellungen der Benutzerkontensteuerung ändern'. A user profile card for 'Gerhart Kobinger' is visible on the right.


## Konten verwalten

← → ▾ ↑  « Benutzerkonten » Konten verwalten

### Zu ändernden Benutzer auswählen




**Gerhart Kobinger**  
AzureAD\GerhartKobinger  
Kennwortgeschützt




**localAdmin**  
Lokales Konto  
Administrator  
Kennwortgeschützt

### Kennwort ändern

← → ▾ ↑  « Konto ändern » Kennwort ändern

#### Kennwort von localAdmin ändern



**localAdmin**  
Lokales Konto  
Administrator  
Kennwortgeschützt

Sie beabsichtigen, das Kennwort für localAdmin zu ändern. Wenn Sie den Vorgang fortsetzen, verliert localAdmin alle EFS-verschlüsselten Dateien, alle persönlichen Zertifikate und alle gespeicherten Kennwörter für Websites oder Netzwerkressourcen.

1

2

Wenn das Kennwort Großbuchstaben enthält, müssen diese jedes Mal entsprechend eingegeben werden.

Der Kennwörthinweis ist für alle Benutzer dieses Computers sichtbar.

3

From:

<http://www2.ebgymhollabrunn.ac.at/dokuwiki/> - **EbGym Wiki**

Permanent link:

<http://www2.ebgymhollabrunn.ac.at/dokuwiki/doku.php?id=software:passwort&rev=1718888975>

Last update: **2024/06/20 15:09**

