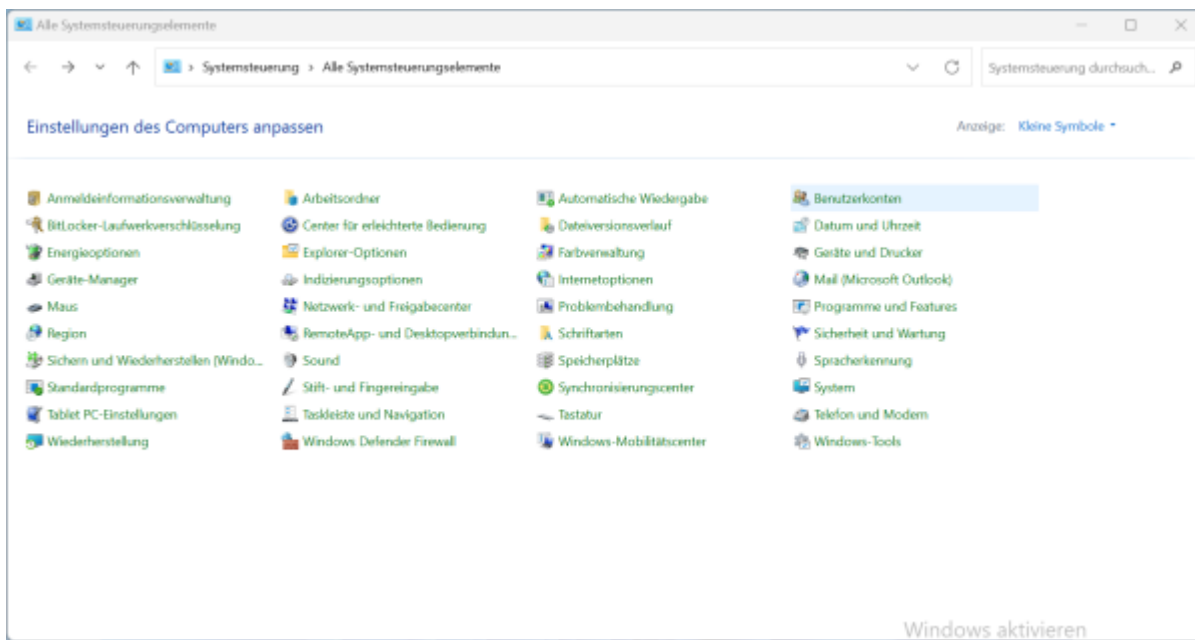


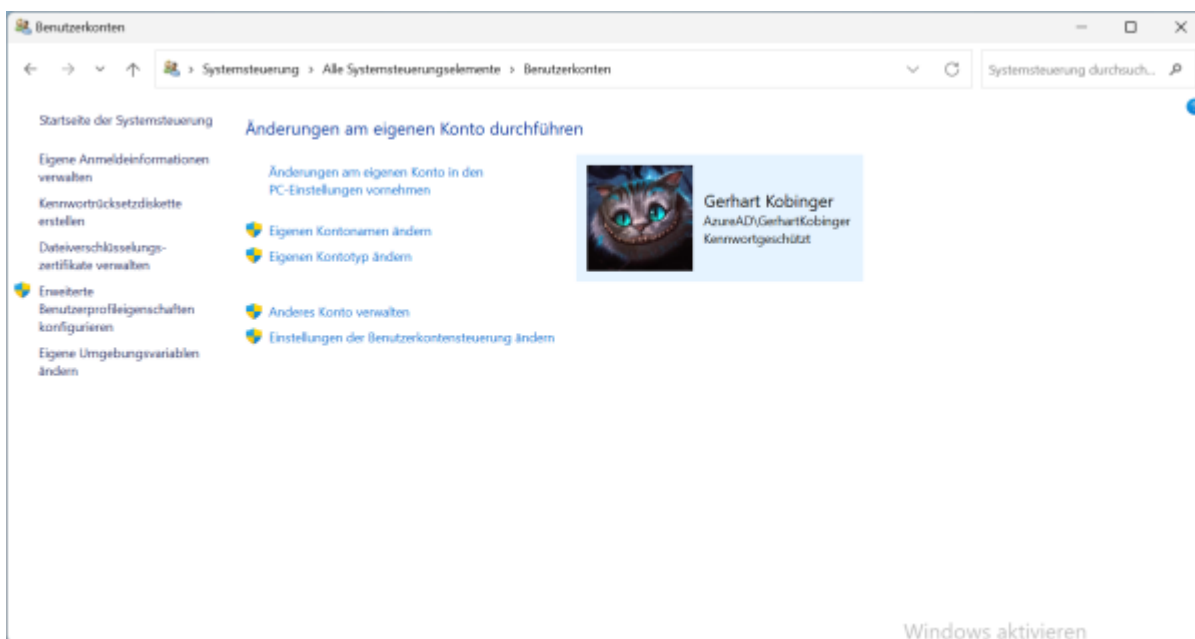
lokalen Benutzer mit Administratorrechten anlegen

Der Benutzer, mit dem das Tablet zur Geräteverwaltung hinzugefügt wurde (normalerweise die Email-Adresse des Schülers), hat auf dem Gerät auch Administratorrechte.

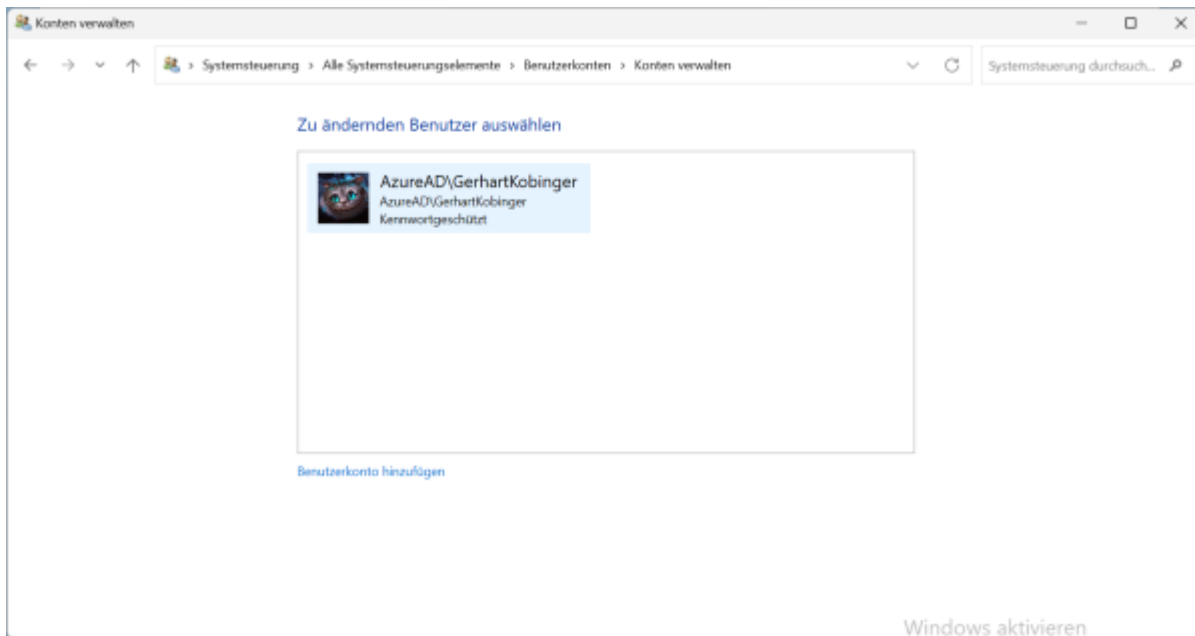
Systemsteuerung aufrufen und Option Benutzerkonten auswählen.



Anderes Konto verwalten.



Benutzerkonto hinzufügen.



Wie meldet sich diese Person an?

Mit welcher E-Mail-Adresse möchte sich der Benutzer bei Windows anmelden? (Falls Sie die E-Mail-Adresse kennen, mit der sich die Person bei Microsoft-Diensten anmeldet, geben Sie sie hier ein.)

E-Mail-Adresse

Neue E-Mail-Adresse einrichten

Dieser Benutzer kann sich anmelden, um auf all seinen Geräten mühelos auf E-Mails, Fotos, Dateien und Einstellungen (z. B. Browserverlauf und Favoriten) zuzugreifen. Die synchronisierten Einstellungen können jederzeit geändert werden.

Datenschutzbestimmungen

Ohne Microsoft-Konto anmelden (nicht empfohlen)

Weiter Abbrechen

← Benutzer hinzufügen

Es gibt zwei Optionen für die Anmeldung:

Microsoft-Konto

Wenn Sie sich mit Ihrer E-Mail-Adresse an PCs anmelden, können Sie Folgendes tun:

- Apps aus dem Windows Store herunterladen
- Automatisch Onlineinhalte in Microsoft-Apps erhalten
- Einstellungen wie Browserverlauf, Kontobild und Farbe online synchronisieren, damit Ihre PCs dasselbe Erscheinungsbild besitzen und auf dieselbe Weise bedient werden können.

Lokales Konto

Die Anmeldung mit einem lokalen Konto bedeutet Folgendes:

- Sie müssen einen Benutzernamen und ein Konto für alle von Ihnen verwendeten PCs erstellen.
- Sie benötigen ein Microsoft-Konto, um Apps herunterladen zu können. Sie können es jedoch später einrichten.
- Ihre Einstellungen werden nicht mit Ihren anderen PCs synchronisiert.

Microsoft-Konto

Lokales Konto

Abbrechen

Wind
Wechsel
aktiviere

Benutzer hinzufügen

Der folgende Benutzer kann sich an diesem PC anmelden:

localAdmin
Lokales Konto

Fertig stellen

Windows
Wechsel
aktiviere

Konto ändern

Systemsteuerung > Alle Systemsteuerungselemente > Benutzerkonten > Konten verwalten > Konto ändern

Systemsteuerung durchsuch...

Änderungen am Konto von localAdmin durchführen

- Kontonamen ändern
- Kenntwort ändern
- Kontotyp ändern
- Konto löschen
- Anderes Konto verwalten

localAdmin
Lokales Konto
Kennwortgeschützt

Windows aktivieren



From:
<http://www2.ebgymhollabrunn.ac.at/dokuwiki/> - **EbGym Wiki**

Permanent link:
<http://www2.ebgymhollabrunn.ac.at/dokuwiki/doku.php?id=software:lokaleradmin&rev=1758181663>

Last update: **2025/09/18 09:47**

