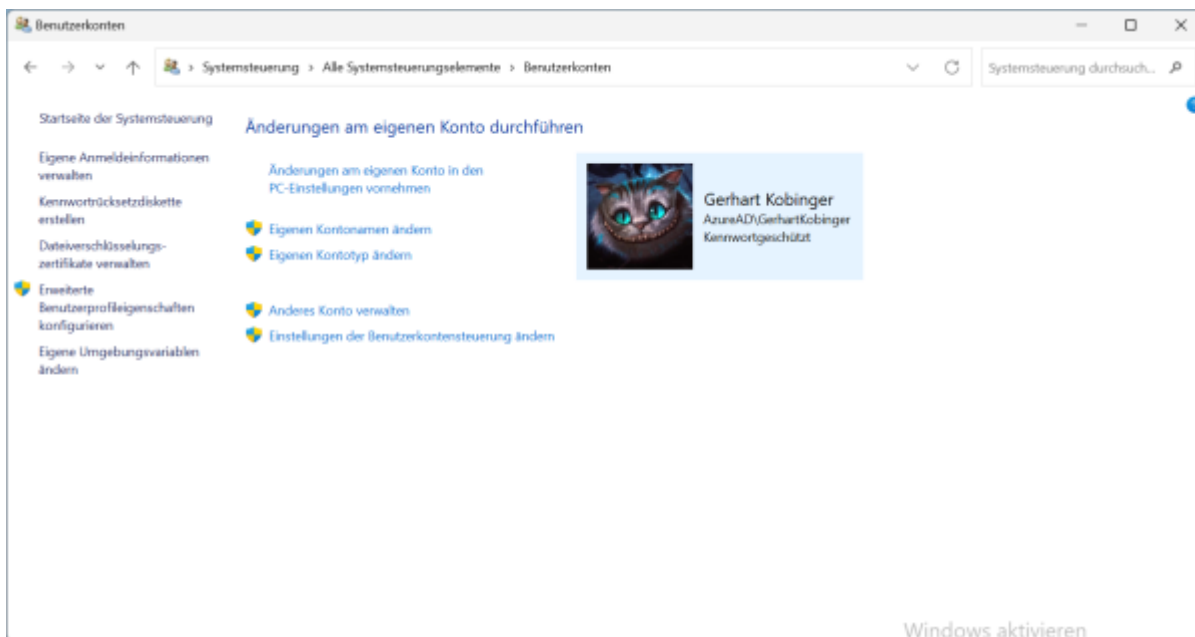
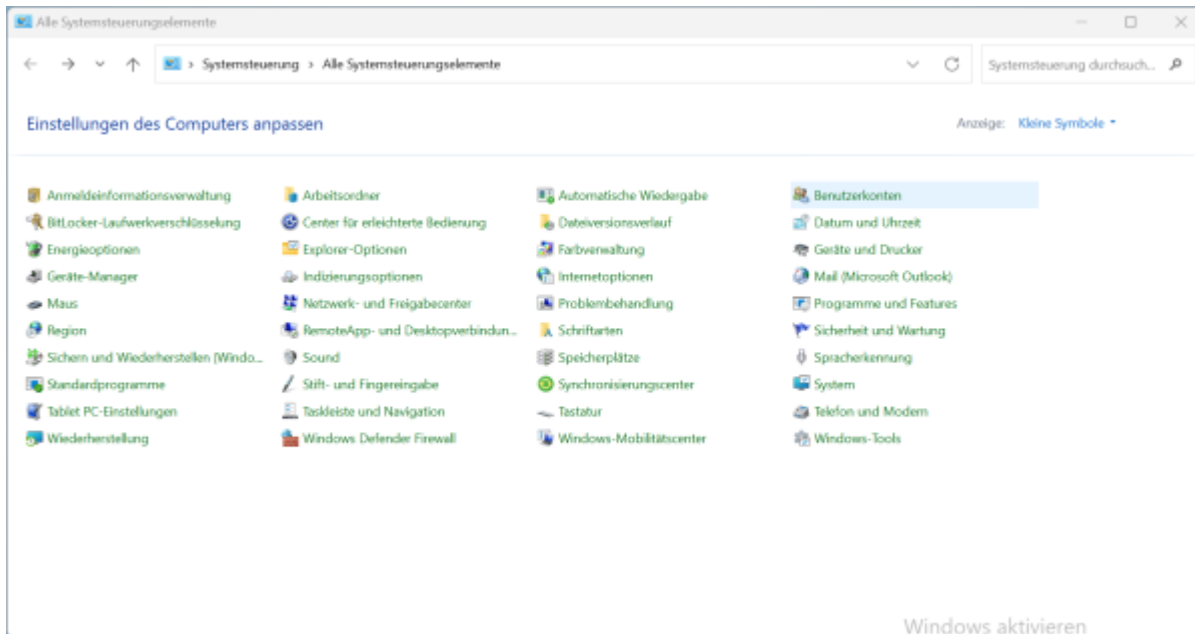
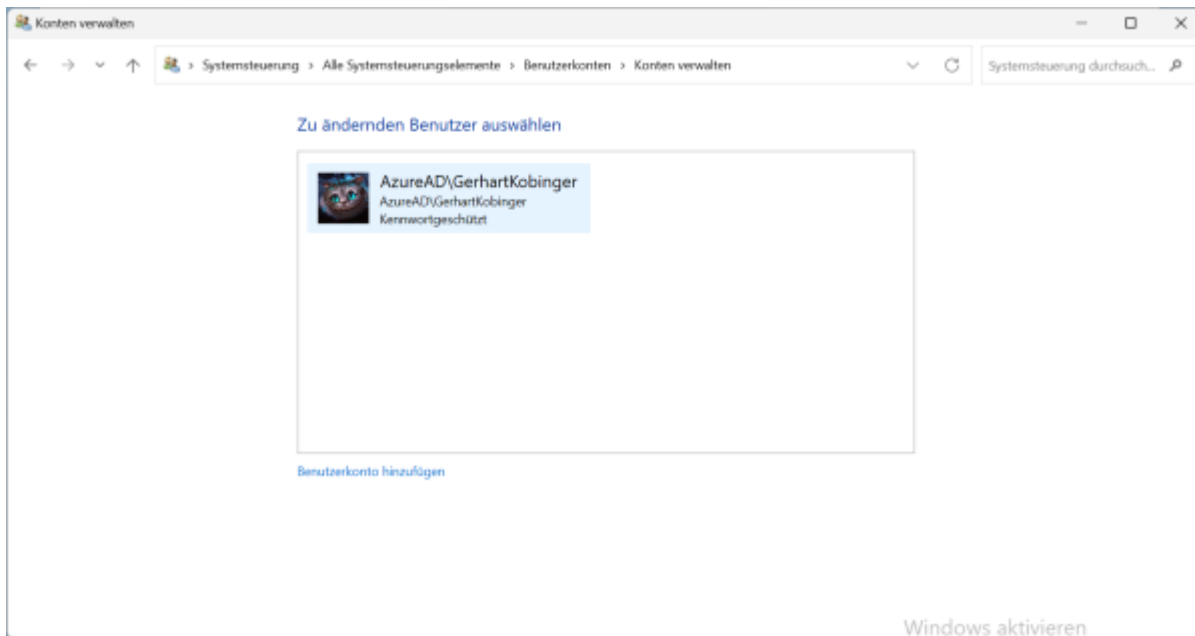


# lokalen Benutzer mit Administratorrechten anlegen

Der Benutzer, mit dem das Tablet zur Geräteverwaltung hinzugefügt wurde (normalerweise die Email-Adresse des Schülers), hat auf dem Gerät auch Administratorrechte.





## Wie meldet sich diese Person an?

Mit welcher E-Mail-Adresse möchte sich der Benutzer bei Windows anmelden? (Falls Sie die E-Mail-Adresse kennen, mit der sich die Person bei Microsoft-Diensten anmeldet, geben Sie sie hier ein.)

E-Mail-Adresse

Neue E-Mail-Adresse einrichten

Dieser Benutzer kann sich anmelden, um auf all seinen Geräten mühelos auf E-Mails, Fotos, Dateien und Einstellungen (z. B. Browserverlauf und Favoriten) zuzugreifen. Die synchronisierten Einstellungen können jederzeit geändert werden.

Datenschutzbestimmungen

Ohne Microsoft-Konto anmelden (nicht empfohlen)

Weiter Abbrechen

## ← Benutzer hinzufügen

Es gibt zwei Optionen für die Anmeldung:

### Microsoft-Konto

Wenn Sie sich mit Ihrer E-Mail-Adresse an PCs anmelden, können Sie Folgendes tun:

- Apps aus dem Windows Store herunterladen
- Automatisch Onlineinhalte in Microsoft-Apps erhalten
- Einstellungen wie Browserverlauf, Kontobild und Farbe online synchronisieren, damit Ihre PCs dasselbe Erscheinungsbild besitzen und auf dieselbe Weise bedient werden können.

### Lokales Konto

Die Anmeldung mit einem lokalen Konto bedeutet Folgendes:

- Sie müssen einen Benutzernamen und ein Konto für alle von Ihnen verwendeten PCs erstellen.
- Sie benötigen ein Microsoft-Konto, um Apps herunterladen zu können. Sie können es jedoch später einrichten.
- Ihre Einstellungen werden nicht mit Ihren anderen PCs synchronisiert.

Microsoft-Konto

Lokales Konto

Abbrechen

Wind  
Wechsel  
aktiviere

# Benutzer hinzufügen

Der folgende Benutzer kann sich an diesem PC anmelden:

**localAdmin**  
Lokales Konto

**Fertig stellen**

Windows  
Wechsel  
aktiviere

Konto ändern

Systemsteuerung > Alle Systemsteuerungselemente > Benutzerkonten > Konten verwalten > Konto ändern

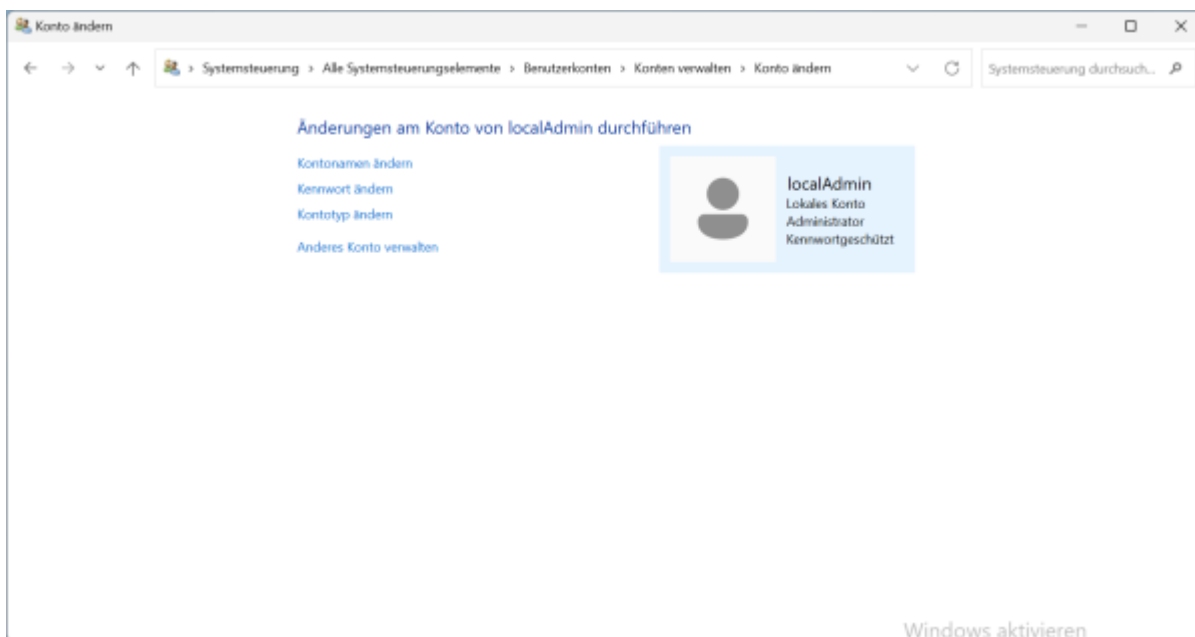
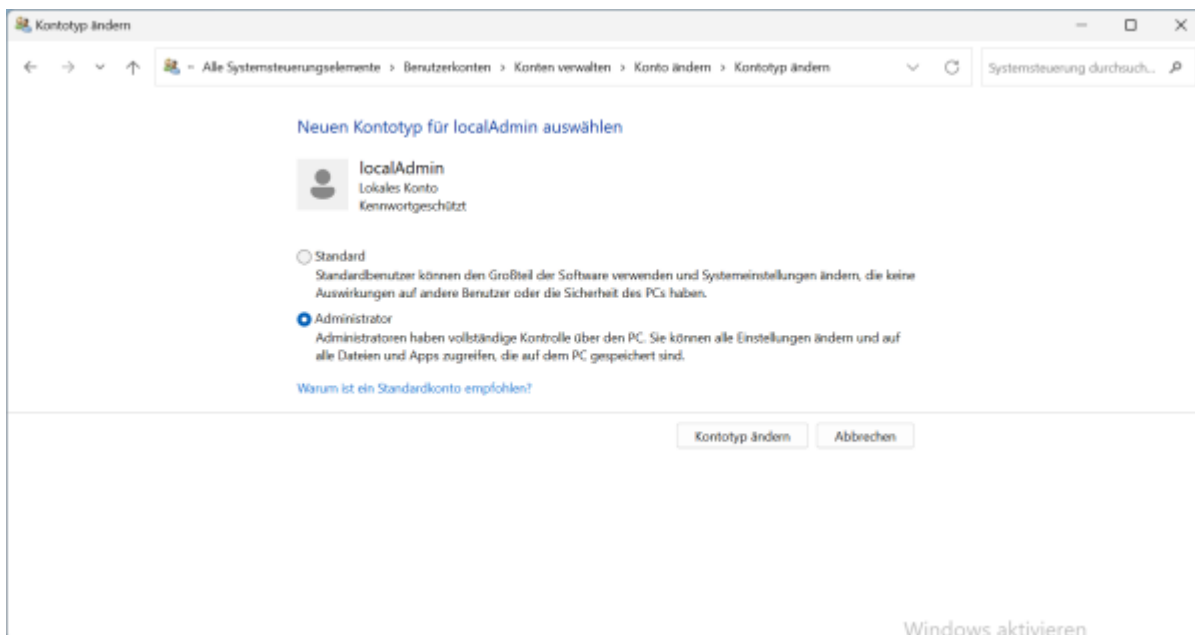
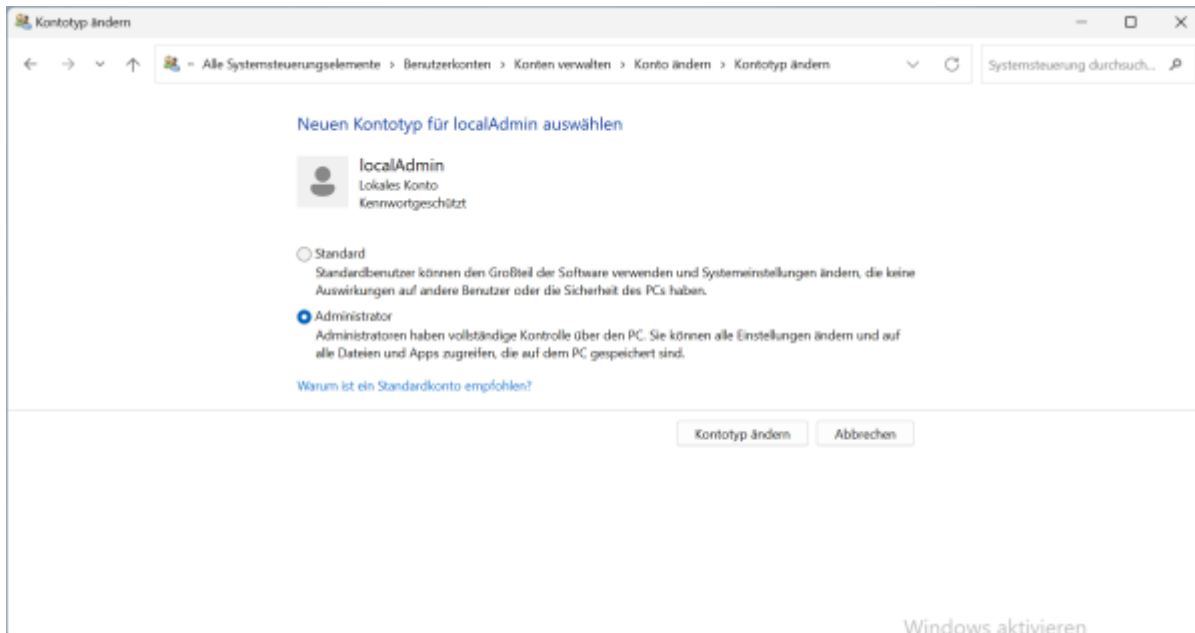
Systemsteuerung durchsuch...

### Änderungen am Konto von localAdmin durchführen

- Kontonamen ändern
- Kennwort ändern
- Kontotyp ändern
- Konto löschen
- Anderes Konto verwalten

**localAdmin**  
Lokales Konto  
Kennwortgeschützt

Windows aktivieren



From:  
<http://www2.ebgymhollabrunn.ac.at/dokuwiki/> - **EbGym Wiki**

Permanent link:  
<http://www2.ebgymhollabrunn.ac.at/dokuwiki/doku.php?id=software:lokaleradmin&rev=1758181514>

Last update: **2025/09/18 09:45**

